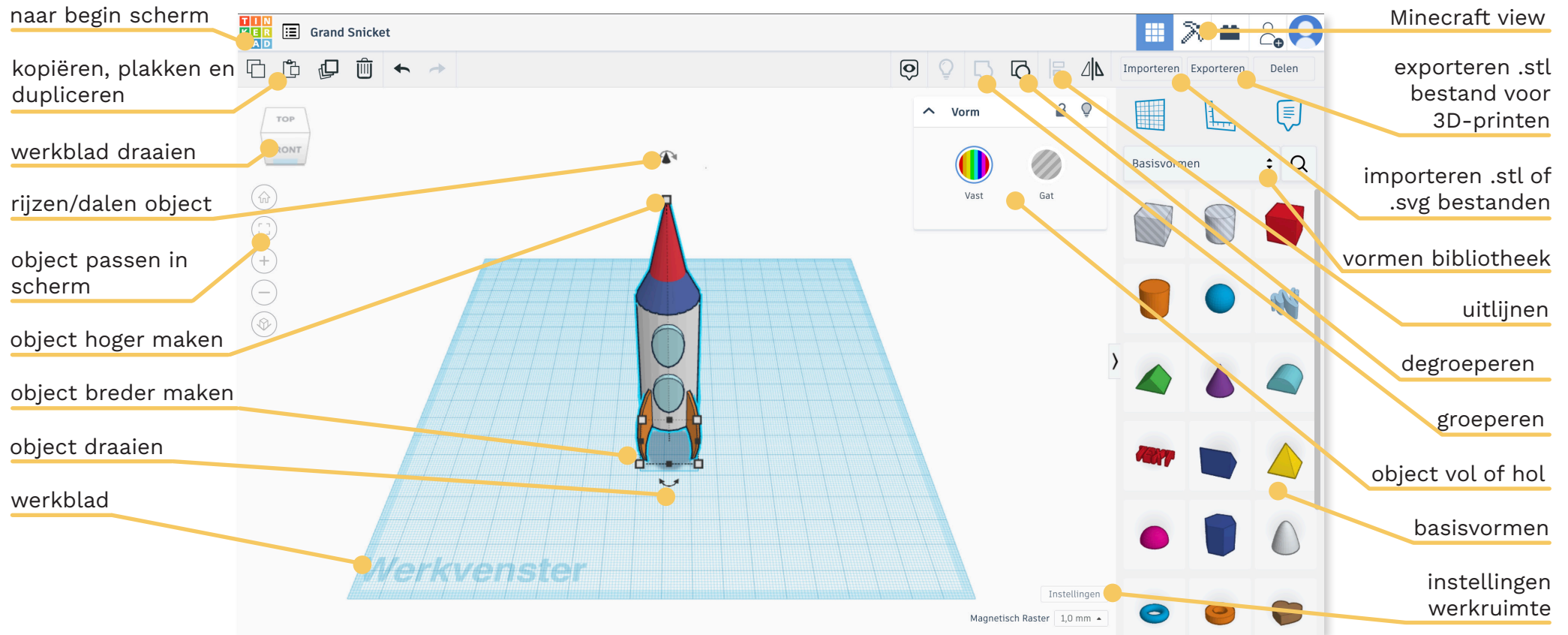




Hulpkaart

ontwerpen in Tinkercad



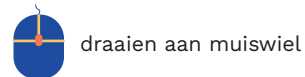
Hulpkaart

ontwerpen in Tinkercad



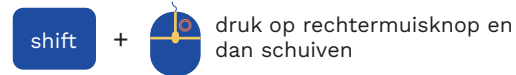
Werk slimmer met muis en toetsenboard

vergroot/verklein werkblad



draaien aan muiswiel

verschuif werkblad



druk op rechtermuisknop en dan schuiven

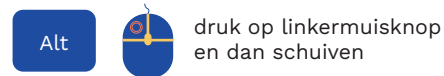
verschuif object(en) langs X/Y-as



verschuif object(en) langs Z-as

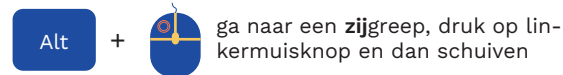


dupliceer object(en)



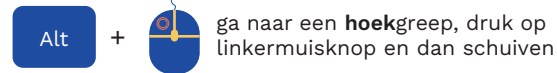
druk op linkermuisknop en dan schuiven

schalen (1 dimensionaal)



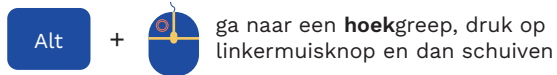
ga naar een **zijgreep**, druk op linkermuisknop en dan schuiven

schalen (2 dimensionaal)



ga naar een **hoekgreep**, druk op linkermuisknop en dan schuiven

schalen (3 dimensionaal)



ga naar een **hoekgreep**, druk op linkermuisknop en dan schuiven

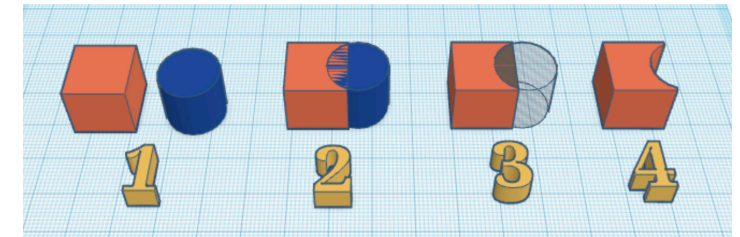
groepeer objecten



passend in scherm maken



Het combineren van vormen



- 1 plaats de vormen op het werkbald
- 2 schuif de vormen in elkaar
- 3 maak een vorm 'hol'
- 4 selecteer de vormen en groepeer